



Park Mídia Kit

Shopping Bauhaus Expansão



Park Mídia Kit
Shopping Bauhaus Expansão

Estacionamento Shopping Bauhaus Expansão

Localização:

- Centro - Petrópolis.

Proximo a:

- Comércio.
- Condomínios residenciais.

Média mensal de veículos:

- 6.000/mês.

Descritivo:

- Atende a todo fluxo de veículos que utilizam os estabelecimentos comerciais do local e próximos.


Geolocalização:

-22.511204809953192, -43.18022449058741



Estacionamento – Shopping Bauhaus Expansão

Rua Doutor Nelson Sá Earp - Centro



Descritivo:

Primeiro Painel a ser visualizado entrando no estacionamento. Acesso ao G1.

Especificações:


Painel lonado backlight.

Medida lona:

2,94 x 1,85m.

Estacionamento – Shopping Bauhaus Expansão

Rua Doutor Nelson Sá Earp - Centro



Descritivo:

Segundo painel a ser visualizado entrando no estacionamento. Acesso ao G1.

Especificações:


Painel lonado com iluminação ambiente.

Medida lona:

2,96 x 1,46m.

Estacionamento – Shopping Bauhaus Expansão

Rua Doutor Nelson Sá Earp - Centro



Descritivo:

Terceiro painel a ser visualizado entrando no estacionamento. Ao lado das cancelas de entrada e saída. Acesso ao G1.

Especificações:


Painel lonado com iluminação ambiente.

Medida lona:

1,86 x 1,26m

Estacionamento – Shopping Bauhaus Expansão

Rua Doutor Nelson Sá Earp - Centro



Descritivo:

Quarto painel a ser visualizado entrando no estacionamento. Piso G1 acesso a vagas e ao G2.

Especificações:

Painel lonado com iluminação ambiente.

Medida lona:

2,64 x 1,48m.

Estacionamento – Shopping Bauhaus Expansão

Rua Doutor Nelson Sá Earp - Centro



Descritivo:

Quinto painel a ser visualizado entrando no estacionamento. Piso G2 e acesso a vagas.

Especificações:

Painel lonado com iluminação ambiente.

Medida lona:

2,96 x 1,46m.

Estacionamento – Shopping Bauhaus Expansão

Rua Doutor Nelson Sá Earp - Centro



Descritivo:

Sexto painel a ser visualizado entrando no estacionamento. Piso G2 e acesso a vagas.

Especificações:

Painel lonado com Iluminação ambiente.

Medida lona:

2,62 x 1,47m.

Estacionamento – Shopping Bauhaus Expansão

Rua Doutor Nelson Sá Earp - Centro



Descritivo:

Sétimo painel a ser visualizado entrando no estacionamento. Piso G2 e acesso a vagas privativas.

Especificações:

Painel lonado com iluminação ambiente.

Medida lona:

2,62 x 1,47m.



+ VISIBILIDADE PARA O SEU NEGÓCIO

lbc@lbccrossmedia
www.lbccrossmedia.com.br
instagram.com/lbc_crossmedia
24.98868.2062